

# ÅRSREDOVISNING 2008



**RÄDDNINGSTJÄNSTFÖRBUNDET  
EMMABODA-TORSÅS**

## Innehåll

Räddningstjänst.....	3
Förebyggande verksamheten.....	3-4
Utbildningsverksamheten.....	4
Övrigt 2008.....	5-6
Direktionen.....	6
Organisation.....	7
Personal.....	7
Statistik.....	8-10
Framtiden 2009.....	11
Investeringar.....	11
Ekonomi.....	12-16
Revisionsberättelse.....	17

# Viktiga händelser och ändrade förutsättningar

## Räddningstjänst

Totalt antal insatser under 2008 var 192 stycken, vilket kan jämföras med föregående års 215. Antalet utryckningar har varit 265 beroende på att vid flera händelser larmas mer än en utryckningsstyrka enligt de nya larmplanerna. Under året hade vi 23 larm till brand i byggnad och 31 larm till brand ute i det fria. Automatlarmen uppgick till 63 stycken till fördel för vår ekonomi, men till nackdel för trafiken och kommunmedborgarna som råkar ut för vår framfart. Huvuddelen av de automatiska brandlarmen förorsakas av annat än brand vilket minskar tilltron till de automatiska brandlarmens trovärdighet.



Utryckning till trafikolyckor ligger anmärkningsvärt högt och utgör cirka 28 % av larmen. 2008 var det 53 jämfört med 2007 års 38.

Några större och anmärkningsvärda händelser har inte inträffat under året vilket är positivt.

## Förebyggande verksamheten

Det har varit ett intensivt år på den förebyggande verksamheten. Under våren har personalen gått vidareutbildning inom området för att kunna möta de ökade kraven som ställs på räddningstjänsten i vårt samhälle idag. Det förebyggande arbetet tog egentligen fart först efter halvårsskiftet. Därefter har arbetet fokuserats på verksamheter som hotell, vandrarhem, kursgårdar och andra tillfälliga boenden. I flera fall har skyddet för tredje man varit långt under de minikrav som ställs utifrån lagens sida. Arbetet med att få upp skyddet till en rimlig nivå kommer att kräva ett långsiktigt och strukturerat arbete i samverkan med övriga kommunala verksamheter.

I egenskap av sakkunniga i risk- och säkerhetsfrågor ska vi påverka ansvariga myndigheter, byggherrar samt ägare och nyttjanderättshavare så att kommunerna utvecklas med trygghet och säkerhet i alla projekt. Vi har varit delaktiga i fem projekt, lämnat 25 yttrande och granskat sex brandskyddsdocumentationer.

Vi har under året tagit fram en tillsynsplan inom förbundet som fortsättningsvis kommer att ange riktlinjerna för det förebyggande arbetet.

Verksamheten har debiterat elva tillsyner under året. Det får efter omständigheterna anses rimligt med tanke på personalsituationen i förbundet.

Verksamheten har varit behjälpta av viss brandingenjörskompetens från Ölands räddningsförbund.

Sotningsverksamheten och brandskyddskontrollen enligt lagen om skydd mot olyckor, är utlagd på entreprenad i båda kommunerna. Dock utövar Räddningstjänstförbundet tillsyn över verksamheten.

## Utbildningsverksamheten

Vi bedriver utbildning och övning för kommunernas verksamheter och externa kunder. Syftet med våra utbildningar är att förebygga brand samt lära ut ett korrekt agerande i händelser av brand.

Vår interna utbildning är högt prioriterad. Utbildning krävs och är nödvändig för att bevara samt höja kompetens och kunskap hos personalen.



Förbundet har gjort en intern omorganisation där utbildningsansvarig får hjälp av Emmabodas tekniker vissa perioder under året. Det innebär en bättre förutsättning att utveckla både de interna och externa utbildningarna.

### EXTERN UTBILDNING

Den externa utbildningen inom räddningstjänstförbundet Emmaboda-Torsås har nu pågått i ca två år. Sedan januari 2007, har utvecklingen gått över förväntan. 2007 blev ett uppbyggnads år för hur den externa verksamheten och en materielupprustning av övningsfälten gjordes och fortskrider kontinuerligt. Detta görs för att uppfylla våra kunders olika behov och för att intresset växer för att ha en säker och trygg arbetsplats.

2008 genomförde vi ett stort antal olika externa utbildningar. Det var allt från grundläggande brandkunskapsutbildningar, heta arbeten kurser, kundbaserade brandkunskapsutbildningar till hjärt- och lungräddning. Våra kunder kommer framförallt från medlemskommunerna Emmaboda- och Torsås men även privata näringsidkare, föreningar och andra intresseorganisationer anlitar oss.

Målet för 2009 års externa verksamhet är att fortsätta satsningen av att ge de bägge kommunerna och dess invånare, gedigna och samhällsinriktade brandkunskapsutbildningar.

## INTERN UTBILDNING

2008 blev ett stort lyft för den interna verksamheten. Satsningar gjordes för den externa utbildningen med bl.a. nya inköp av containers, iordningställande av lektionssal m.m. Denna satsning medförde en utökad möjlighet att kunna höja kompetensen bland våra brandmän. Satsningen när det gäller kompetenshöjande interna utbildningar kommer att fortsätta under 2009. Satsningen är viktig för att kunna möta ett allt mer komplext samhälle med nya tänkbara risker som detta kan medföra.

Preparandkurs (förberedande kurs) genomfördes i förbundets regi i september månad under två veckor. Kursen ingår i Räddningsverkets utbildning räddningsinsats. Sammanlagt är kursen tio veckor lång.

Tolv personer har genomgått preparandutbildning.

En person har genomgått utbildningen Tillsyn A.

En person har genomgått Tillsyn B.

En person har genomgått utbildning i brandorsaksutredning.



Övningsfälten i Emmaboda och Torsås har utvecklats under året med installationer av containrar etc. för att kunna bedriva utbildning i rökdykning. På övningsfältet i Emmaboda har dessutom en lektionssal iordningställts för de interna och externa utbildningarna.

## Övrigt 2008

Den årliga brandkårstävlingen i Kalmar län mellan kommunernas deltidskårer genomfördes i Rumskulla under september månad. Räddningstjänstförbundet ställde upp med ett lag bestående av personer från Vissefjärda och Emmaboda. Laget gjorde en stark insats och stod till slut som segrare. Peter Svensson utsågs till bäste befäl.



En ny tankbil levererades till Torsås. Den togs i bruk i november månad. Den gamla tankbilen kommer att avyttras.

Hans Erlandsson, ny räddningschef har börjat och kommer från Kalmar brandkår.

Under året blev två stycken klara deltidsbrandmän efter utbildning i på Statens räddningsverks skola i Revinge.

Under året har Torsås st.f. räddningschef och Emmabodas tekniker slutat.

Under året har vi haft ett antal brandmän och räddningsvärns personal som har slutat vilket inneburit ett antal nyanställningar.

Resultatet för 2008 blev ett överskott på 1 088 tkr. Årets överskott täcker det negativa resultatet från föregående år som var 1 071 tkr.

En ledningsstruktur (enligt räddningsverkets koncept "grunder för ledning") är framtagen och utdelad till samtliga befäl i räddningsförbundet.

Alla som aktivt deltar i utryckningsverksamheten har fått möjlighet att bli vaccinerade mot Hepatit B.

## Direktionen

Direktionen har haft sex sammanträden under 2008. Dessa sammanträden har genomförts på de orter där Räddningstjänstförbundet har verksamhet.

Ann-Marie Fagerström (s) Emmaboda har tjänstgjort som förbundets ordförande medan Roland Swedestam (s) Torsås har varit vice ordförande.

Övriga ordinarie ledamöter har varit:

Håkan Algotsson (c) Torsås, Monica Fredriksson (Tp), Torsås, Mona Magnusson (m) Torsås, Stig-Ove Andersson (s) Emmaboda, Ingrid Jensen (c) Emmaboda, Gullvi Dahllöf (s) Mack Hellborg (kd), Emmaboda.

Ersättare har varit:

Per Sigvardsson (s) Emmaboda, Bo Eddie Rossbol (s) Emmaboda, Birgit Ekblad (s) Emmaboda, Christer Jonsson (c) Emmaboda, Sten-Olof Johansson (m) Emmaboda, Sören Bondesson (s) Torsås, Irma Folkesson (c) Torsås, Leif Lindberg (tp) Torsås och Jan-Gunnar Johansson (m) Torsås.

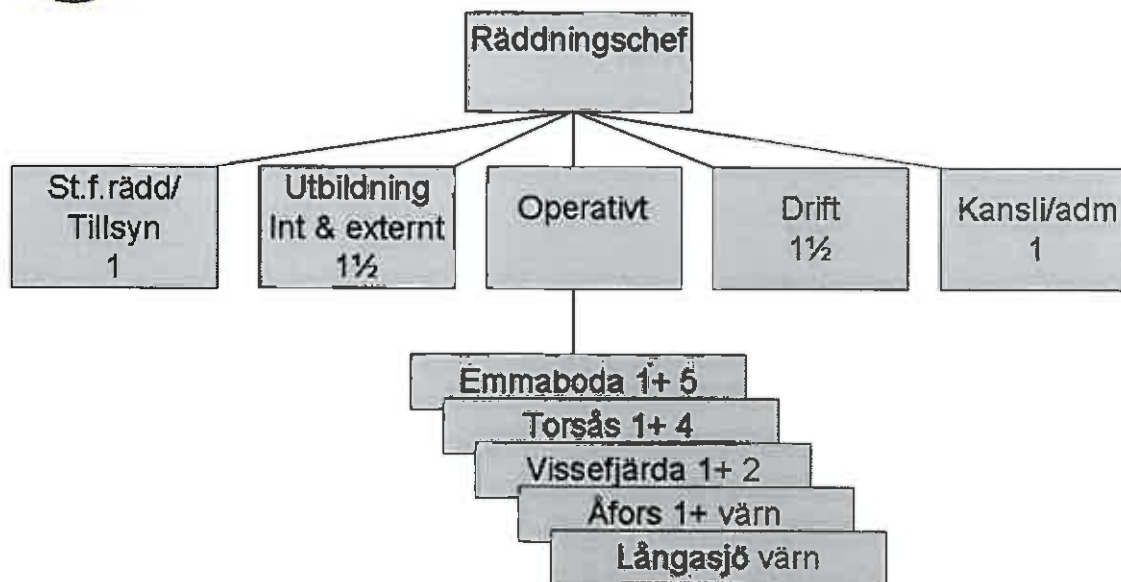
Ordinarie förtroendevalda revisorer har varit Ingvar Erlandsson (m) Emmaboda och Tomas Olsson (s) Torsås.

Följande ledamöter har slutat sin tjänstgöring:

Bert Appert (tp) Torsås och Sven-Åke Svensson (kd) Emmaboda

Öhlings Pricewaterhouse Coopers (Komrev) har anlåtats som externa revisorer.

## Organisationen



## Personal

### *Sjukfrånvaro*

Under året har sjukfrånvaron totalt varit 2,31 %. Under 2007 var sjukfrånvaron 6,83 %.

Friskvårdstimmar, träningskort och behandling är åtgärder som erbjudits under året.

### *Jämställdhetsarbete*

Räddningstjänstförbundet har under hösten upprättat en jämställdhetsplan. Den ska introduceras under 2009.

### *Arbetsskador*

Ingen arbetsskada är inrapporterad till Räddningstjänstförbundet.

### *Integration*

Räddningstjänstförbundet har ett flertal personer anställda med utländsk härkomst.

### *Personalhandbok*

En personalhandbok med gemensamma policys och riktlinjer har påbörjats och ska färdigställas under 2009.

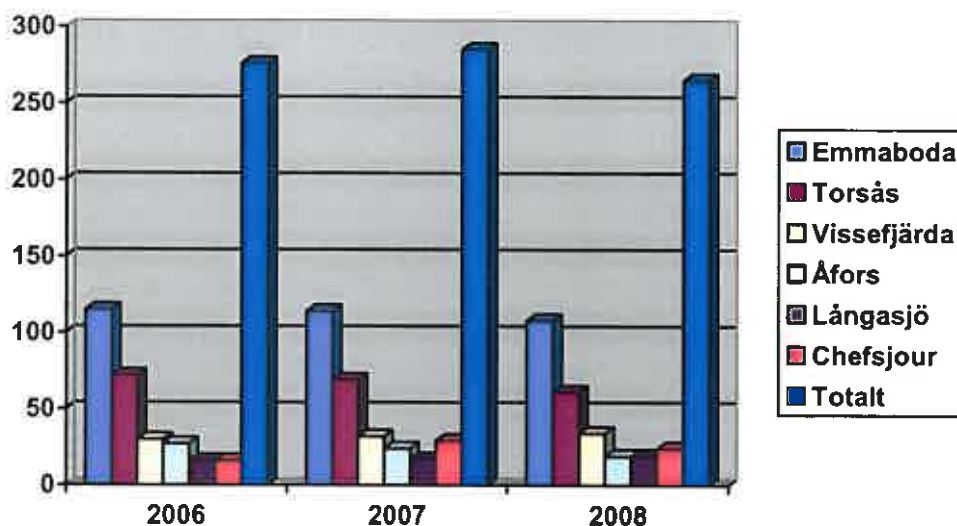
### *Introduktionsfolder*

En introduktionsfolder för nyanställda brandmän har tagits fram

## Statistik

De operativa styrkorna har under 2008 larmats vid 192 stycken tillfällen vilket är mindre än föregående års larmfrekvens som var 215.

### Utryckningar fördelade på stationer



Räddningsstyrka	2006	2007	2008
<b>Emmaboda</b>	115	114	108
<b>Torsås</b>	72	69	61
<b>Vissefjärda</b>	30	32	34
<b>Åfors</b>	27	24	19
<b>Långasjö</b>	16	17	19
<b>Chefsjour</b>	16	29	24
<b>Totalt</b>	<b>276</b>	<b>285</b>	<b>265</b>

*Kommentar:* Totalt antal insatser under 2008 var 192 stycken, vilket kan jämföras med föregående års 215. Antalet utryckningar har varit 265 beroende på att vid flera händelser larmas mer än en utryckningsstyrka enligt de nya larmplanerna.

## Insatser fördelade på olyckstyper

Olyckstyp	2007	2008
Brand i byggnad	38	23
Brand ej i byggnad	38	31
Automatlarm, ej brand	69	63
Trafikolycka	38	53
Utsläpp av farligt ämne	6	2
Annan	6	2
Drunkning/Tillbud	2	0
Nödställd person	2	1
Nödställt djur	2	2
Annan vattenskada	1	0
Stormskada	0	2
Förmodad brand	8	3
Falsklarm brand	-	4
Annat uppdrag (polis, amb)	5	6
<b>Totalt</b>	<b>215</b>	<b>192</b>

## Sotning

Brandskyddskontroller har genomförts i båda kommunerna under 2008, med olika kontrollfrister.

Frister	Emmaboda	Torsås
<b>2-års frist</b>	<b>1 018</b>	<b>600</b>
<b>4-års frist</b>	<b>66</b>	<b>130</b>
<b>8-års frist</b>	<b>273</b>	<b>310</b>

## Sjukfrånvaro

Årtal	2007	2008
<b>Total sjukfrånvaro</b>	<b>6,83 %</b>	<b>2,31 %</b>
Andel långtidssjukskrivna av total frånvaro	47,86 %	0,00 %
Sjukfrånvaro kvinnor	3,59 %	1,72 %
Sjukfrånvaro män	7,15 %	2,39 %
Sjukfrånvaro 29 år eller yngre	32,72 %	0,00 %
Sjukfrånvaro 30 – 49 år	4,68 %	1,78 %
Sjukfrånvaro 50 år eller äldre	15,74 %	6,13 %

## Utbildning

### Kurser i brandkunskap

Antal	2006	2007	2008
<b>Kurser</b>	46	50	54
<b>Deltagare</b>	651	667	953
<b>Utbildningstimmar</b>	2 604	2 668	3 812

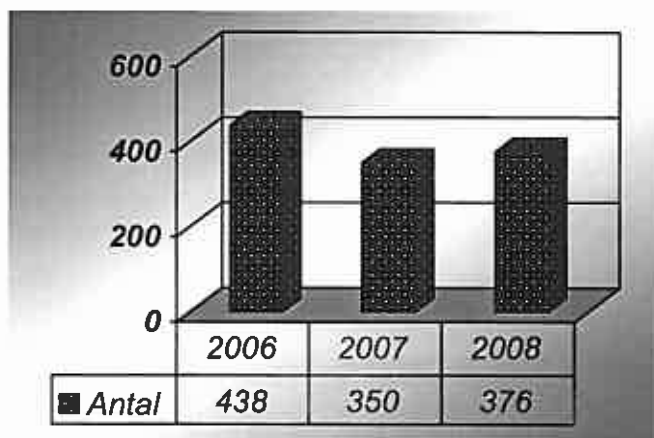
### Kurser i Heta arbeten

Antal	2006	2007	2008
<b>Kurser</b>	9	10	8
<b>Deltagare</b>	154	165	125
<b>Utbildningstimmar</b>	616	660	500

### Hjärt- och lungräddning (HLR)

Antal	2008
<b>Kurser</b>	9
<b>Deltagare</b>	126
<b>Utbildningstimmar</b>	378

## Flytvästutlåning



*Kommentar: På brandstationen i Emmaboda finns en depå med flytvästar som lånas ut gratis till allmänheten.*

## Framtiden 2009

Handlingsprogrammet för räddningstjänst och förebyggande verksamhet kommer att färdigställas under 2009. I programmet kommer det att anges målen för Räddningstjänstförbundets verksamhet samt de risker för olyckor som finns i kommunerna och kan leda till räddningsinsatser.

Vi kommer att undersöka möjligheterna att introducera utbildning och information till medlemskommunernas samtliga elever i årskurs två och fem.

Under året kommer vi att titta över våra taxor.

En riskanalys kommer att påbörjas under året.

Utveckla samverkan med medlemskommunernas övriga verksamheter samt grannkommunernas räddningstjänster.

Införa Rakel i förbundet.

Utveckla den förebyggande verksamheten.

Påbörja en översyn av de automatiska brandlarmen i förbundet som kommer att ligga till grund för framtida avtal med kunder, som väljer att koppla larmen till räddningstjänsten.

Färdigställa förbundets personalhandbok.

Starta upp Räddningstjänstförbundets hemsida.

Skicka minst två personer på Räddningsledning A.

Tillse att alla ordinarie brandmän i Torsås genomför utbildningen Räddningsinsats under året

Fortsätta utvecklingen av förbundets övningsfält

## Investeringar

Följande större investeringar har gjorts under 2008:

<b>Larmkläder</b>	<b>70 000</b>
<b>Inventarier</b>	<b>41 000</b>

## Ekonomi

2008 är det andra verksamhetsåret för Räddningstjänstförbundet Emmaboda Torsås. Respektive ägarandel i förbundet är i huvudsak baserad på tidigare kostnader för räddningstjänsterna i Emmaboda och Torsås, ställd mot innevånareantalet. En uppräknig inför budgeten 2008 resulterade i ett s.k. kommunbidrag från Emmaboda kommun med 8 976 tkr (61,2 %) resp. Torsås kommun 5 691 tkr (38,8 %), vilket är en ökning med 426 tkr resp. 265 tkr.

I samband med verksamhetsstarten övertog förbundet anläggningstillgångar från respektive kommun till det bokförda värdet daterat 2006-12-31. Övertagandet finansierades med reverslån från Emmaboda kommun (4 461 tkr) respektive Torsås kommun (1 446 tkr). Fastigheterna som förbundet bedriver sin verksamhet i, är fortfarande i kommunernas ägo.

Administrativa tjänster som personal-, ekonomi och IT funktioner tillhandahålls av Emmaboda kommun enligt avtal med Räddningstjänstförbundet.

Årets resultat + 1 088tkr, är bättre än budgeterat. Av de större budgetavvikelserna kan nämnas personalkostnader +1 200 tkr. I huvudsak är förklaringen att tre personer var budgeterade i ledningen, vilket var en mer än utfallet för 2008 samt att avsättningen för pensionskostnader var ca. 480 tkr för hög. Även utfallet på avskrivningar blev betydligt lägre än budget, 734 tkr mot 1 560 tkr, beroende på senareläggning av investeringsplanen. Däremot kan det konstateras en negativ avvikelse på övriga driftskostnader med (657 tkr), som främst beror på felbudgetering.

Enligt balanskravet ska det negativa resultatet för år 2007 på – 1 071 tkr återställas inom tre år. I och med årets resultat är detta nu återställt.

Räddningstjänstförbundet Emmaboda Torsås  
Årsredovisning 2008

**RESULTATRÄKNING**

(Ksek)

		2008	2007
Verksamhetens intäkter	not 1	970	915
Verksamhetens kostnader	not 2	- 13 664	- 15 243
Avskrivningar	not 3	- 734	- 570
<b>Verksamhetens nettokostnader</b>		<b>- 13 428</b>	<b>- 14 898</b>
Bidrag	not 1	14 667	13 976
Finansiella intäkter		97	57
Finansiella kostnader	not 4	- 248	- 206
<b>Årets resultat</b>		<b>1 088</b>	<b>- 1 071</b>

**FINANSIERINGSANALYS**

(Ksek)

		2008	2007
Resultat		1 088	- 1 071
Justeringar för poster som ej ingår i kassaflödet			988
Avskrivningar		734	570
Förändring av pensionsskuld		- 177	
Förändring av kundfordringar		- 20	- 294
Förändring av fordringar		140	- 631
Förändring av leverantörsskulder		- 1 262	2 120
Förändring av kortfristiga skulder		463	1 145
<b>Kassaflöde från den löpande verksamheten</b>		<b>966</b>	<b>2 827</b>
Förvärv av fordon och maskiner	not 5		- 4 134
Förvärv av inventarier	not 5	158	- 2 697
<b>Kassaflöde från investeringsverksamheten</b>		<b>158</b>	<b>- 6 831</b>
Upptagna långfristiga lån	not 6	- 416	5 907
<b>Kassaflöde från finansieringsverksamheten</b>		<b>- 416</b>	<b>5 907</b>
Förändring av likvida medel		708	1 903
Likvida medel vid årets början		1 903	-
<b>Likvida medel vid årets slut</b>		<b>2 611</b>	<b>1 903</b>

Räddningstjänstförbundet Emmaboda Torsås  
Årsredovisning 2008

**BALANSRÄKNING**

	2008	2007
<b>TILLGÅNGAR</b>		
Fordon och maskiner	3 322	3 783
Inventarier	2 047	2 478
<b>Summa anläggningstillgångar</b> not 5	<b>5 369</b>	<b>6 261</b>
Kundfordringar	314	294
Övriga kortfristiga fordringar	491	631
Kassa och bank	2 611	1 903
<b>Summa omsättningstillgångar</b>	<b>3 416</b>	<b>2 828</b>
<b>SUMMA TILLGÅNGAR</b>	<b>8 785</b>	<b>9 089</b>
<b>EGET KAPITAL OCH SKULDER</b>		
Eget kapital	- 1 071	-
Årets resultat	1 088	- 1 071
<b>Summa eget kapital</b>	<b>17</b>	<b>- 1 071</b>
<b>Avsättningar</b>		
Avsättning pensionsskuld	not 7 811	988
<b>Summa avsättningar</b>	<b>811</b>	<b>988</b>
<b>Långfristiga skulder</b>		
Reverslån	not 6 5 491	5 907
<b>Summa långfristiga skulder</b>	<b>5 491</b>	<b>5 907</b>
<b>Kortfristiga skulder</b>		
Leverantörsskulder	858	2 120
Övriga kortfristiga skulder	164	
Upplupna kostnader och förutbetalda intäkter	1 444	1 145
<b>Summa kortfristiga skulder</b>	<b>2 466</b>	<b>3 265</b>
<b>SUMMA EGET KAPITAL OCH SKULDER</b>	<b>8 785</b>	<b>9 089</b>

Räddningstjänstförbundet Emmaboda Torsås  
Årsredovisning 2008

Noter till resultaträkningen

Not 1 Intäkter	2008	2007	%
Kommunbidrag Emmaboda	8 976	8 550	61,2%
Kommunbidrag Torsås	5 691	5 426	38,8%
<b>Totalt</b>	<b>14 667</b>	<b>13 976</b>	<b>100,0%</b>
Utbildning	495	621	
Utryckningsersättning	209	133	
Statsbidrag	-	27	
Övriga intäkter	266	134	
<b>Summa intäkter</b>	<b>15 637</b>	<b>14 891</b>	
<b>Not 2 Personalkostnader</b>			
Lön och arbetsgivaravgifter	9 219	9 324	
Bilersättning	218	234	
Företagshälsovård	45	39	
Friskvård	26	41	
Kompetensutveckling	116	71	
Pensionsskuld inkl. löneskatt	79	1 227	
Semesterlöneskuld	- 63	192	
Övriga personalkostnader	117	115	
<b>Summa personalkostnader</b>	<b>9 757</b>	<b>11 243</b>	
<b>Not 3 Avskrivningar</b>			
Avskrivningar fordon och maskiner	474	351	
Avskrivningar inventarier	260	219	
<b>Summa avskrivningar</b>	<b>734</b>	<b>570</b>	
<b>Not 4 Finansiella kostnader</b>			
Ränta reverslån Torsås kommun	64	54	
Ränta reverslån Emmaboda kommun	180	150	
Övriga finansiella kostnader	4	2	
<b>Summa finansiella kostnader</b>	<b>248</b>	<b>206</b>	

## Noter till balansräkning och finansieringsanalys

### Not 5 Anläggningstillgångar

	2008	2007
Fordon och maskiner	3 322	3 783
<b>Summa fordon och maskiner</b>	<b>3 322</b>	<b>3 783</b>
Inventarier	2 047	2 478
<b>Summa inventarier</b>	<b>2 047</b>	<b>2 478</b>
<b>Summa anläggningstillgångar</b>	<b>5 369</b>	<b>6 261</b>

### Not 6 Långfristiga skulder

Reverslån Torsås kommun	1 446	1 446
Reverslån Emmaboda kommun	4 045	4 461
<b>Summa långfristiga skulder</b>	<b>5 491</b>	<b>5 907</b>

### Not 7 Avsättningar

Efterlevandepension	811	988
---------------------	-----	-----